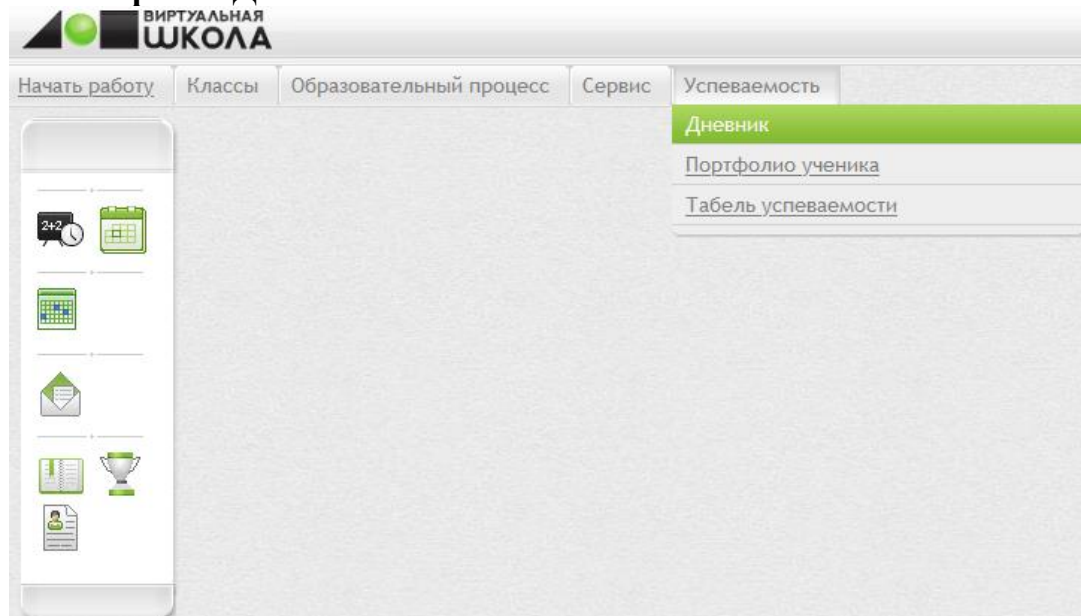


Руководство по работе с ИСОУ «Виртуальная школа» по домашнему заданию

Разработанный функционал позволит прикреплять выполненное домашнее задание учеником в Дневник

Инструкция для учащихся по прикреплению выполненного ДЗ

1. Выбираем «Дневник»



2. Выбрать нужную учебную неделю

← Перейти к дате: →


Понедельник (06.04.2020)				
№	Предмет	Домашнее задание	Оценка	
1	Математика 11 к.	-		
2	Информатика 11 к.	§ 21, прочитать		
3	География 11 к.	Прочитать §27, 28		
4	Математика 11 к.	-		
5	Биология 11 к.	Прочитать §40.		
6	Индивидуальный проект 11 к.	Оформить заключение		
7				

Четверг (09.04.2020)				
№	Предмет	Домашнее задание	Оценка	
1	Россия в мире 11 к.			
2	Биология 11 к.			
3	Математика 11 к.			
4	Основы безопасности жизнедеятельности 11 к.	Прочитать правила поведения на стр. 187		
5	Основы финансовой грамотности 11 к.	Выучить записи в тетради, термины		
6	Химия 11 к.	-		
7	Физическая культура 11 к.			


Вторник (07.04.2020)				
№	Предмет	Домашнее задание	Оценка	
1	Физика 11 к.	§88-95, ответить устно на вопросы.		
2	Русский язык 11 к.	Стр.218 - 219, 224, 230-242, выполнить упр.303,304,305 по группам		
3	Россия в мире 11 к.	Повторить термины и даты		
4	Иностранный язык (английский) 11 к.	стр. 85, упр. 9, написать краткий рассказ по плану.		
5	Математика 11 к.			
6	Литература 11 к.	-		
7	Физическая культура 11 к.			





Пятница (10.04.2020)				
№	Предмет	Домашнее задание	Оценка	
1	Иностранный язык (английский) 11 к.			
2	Обществознание 11 к.			
3	Химия 11 к.			
4	Литература 11 к.			
5	Математика 11 к.			
6	Замечательные неравенства, их обоснование и применение 11 к.	-		
7	Физическая культура			

3. Выбираем нужный день недели и урок

Понедельник (06.04.2020)				
№	Предмет	Домашнее задание	Оценка	
1	Математика 11 к.	-		
2	Информатика 11 к.	§ 21, прочитать		
3	География 11 к.	Прочитать §27, 28		
4	Математика 11 к.	-		
5	Биология 11 к.	Прочитать §40.		
6	Индивидуальный проект 11 к.	Оформить заключение		
7				

4. Чтобы прикрепить ДЗ, ученику необходимо нажать на **Скрепку** (скрепка может иметь разный вид, в зависимости от браузера).

Понедельник (06.04.2020)				
№	Предмет	Домашнее задание	Оценка	
1	Математика 11 к.	-		
2	Информатика 11 к.	§ 21, прочитать		
3	География 11 к.	Прочитать §27, 28		
4	Математика 11 к.	-		
5	Биология 11 к.	Прочитать §40.		
6	Индивидуальный проект 11 к.	Оформить заключение		
7				

№	Предмет	Домашнее задание	Оценка	
1	Математика 1 к.	домашка после каникул		
2	Информатика 1 к.			
3	Математика 1 к.	домашка после каникул		
4	Физика 1 к.			
5	Физика 1 к.			
6				
7				

5. Появляется окно «Добавление домашнего задания». Необходимо нажать на кнопку «Обзор» и прикрепить фото/аудио/документ с выполненным ДЗ. Нажать на кнопку «Закрыть».

Добавление домашнего задания

06.04.2020

Обзор... Файл не выбран.


Закреть

Получится так:

Добавление домашнего задания

06.04.2020

Обзор... 1585839478950554.docx

[1585839478950554.docx](#) 

Закреть

Примечание:


- Максимальный размер прикрепляемого файла – 2 Мегабайт;
- Максимальное количество добавляемых файлов – 5 штук (**без использования архиватора**);
- Если ученику необходимо изменить файл с выполненным ДЗ, то он может удалить старый файл и загрузить новый;
- **Скрепка** отображается только напротив проведенного урока. Если урок стоит в расписании, но учитель его не создал в учебном журнале, то прикрепить ДЗ будет невозможно;
- Прикреплять ДЗ необходимо в тот день, на который оно задано.


Образец с тремя прилепленными файлами


Добавление домашнего задания

06.04.2020

reg31_vpr_m016_sch310378.pdf

качество-2016-год-1.doc 

63442...xlsx 


reg31_vpr_m016_sch310378.pdf 

Закреть

6. Для удаления домашнего задания необходимо нажать на **Карандаш**

Добавление домашнего задания

06.04.2020

1585839478950554.docx 

Закреть

Появится опять вот окно:

Добавление домашнего задания

06.04.2020

Закреть